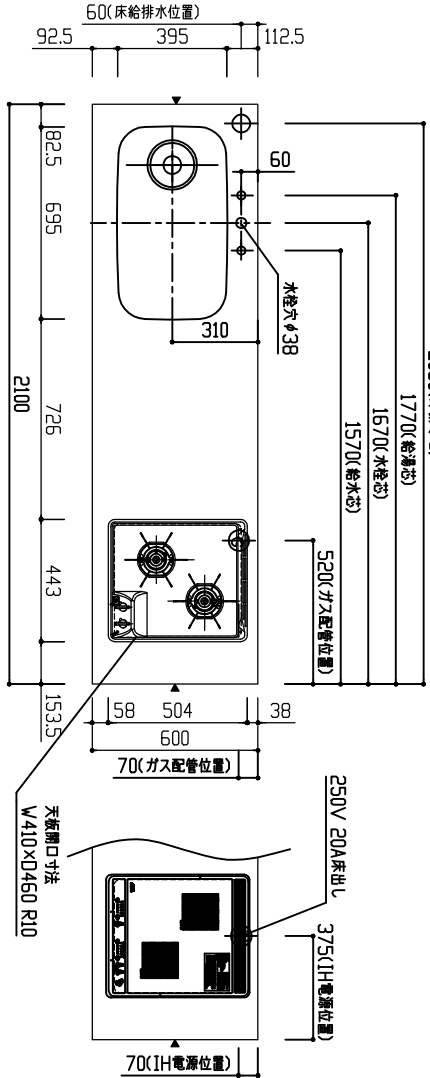
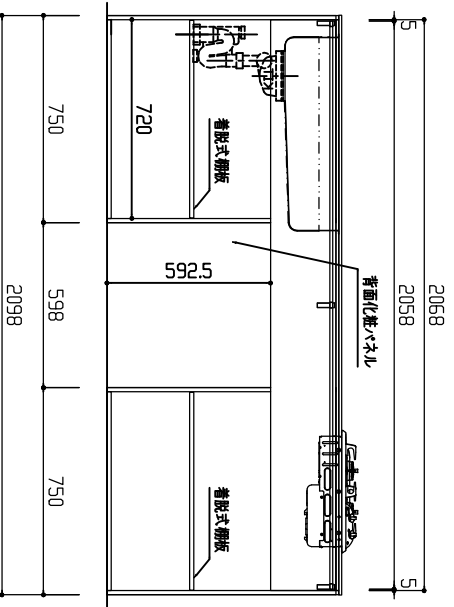
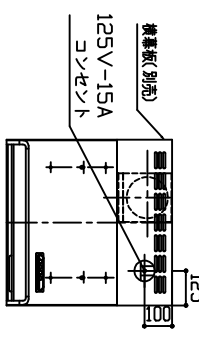


O2016: DC2016S(バーナー)設置時  
 2030(床排水芯)  
 O2016:ター: SH-B224C-W ホット(三工業)設置時  
 :CS-6217B フラック(三菱電機)設置時



Oレンジ- F: BDR-3HL-601W(富士工業)設置時  
 390(後方排気位置)  
 (レンジ- F取付位置)  
 100 400 600 75



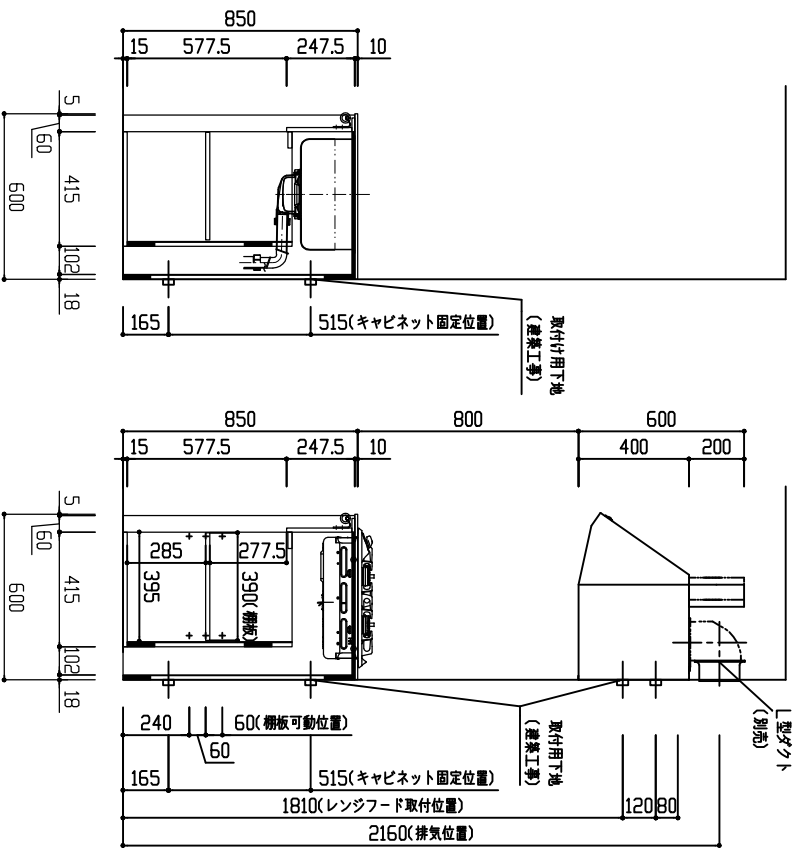
追記

- ・カウンターカラーをお選び下さい。
- ・キャビネットカラーをお選び下さい。
- ・水栓金具、加熱機器、レンジ- Fは別途ご指定下さい。
- ・キャビネット・レンジ- Fを取付ける取付用下地(桧木45mm×100mm以上又は12mm上の合板)を必ず壁内に取付けして下さい。(建築工事)

番号	製品記号	名称	数量
1	*-1S0112100L	人工大理石カウンター・フラク	1
2	*-1SB0K0750R	静音シンク(トヨタ・樹脂蓋付) BS7BN/KIT	1
3	*-1SB0K0750L	キャビネット右	1
4	*-1SSMK2100N	キャビネット左	1
5	*-1SCCA0598N	正面扉板	1
6	B-1SRAL2100N	背面化粧パネル	1

カウンターカラーコード	W	ホワイト (フラク 403K)
キャビネット・扉板・背面化粧パネルカラーコード	B	フラック (フラク 501K)

キャビネット・扉板・背面化粧パネルカラーコード	W	ホワイト
	G	グレー
	U	ウールナット
	M	マーブル



株式会社  
**イシカワ**

責任者 森田 隆  
 検図者 宮澤 平林  
 製図者 平林 平林

Recette キッチン 設備図  
 W2100 左シンク

作成年月日  
 2019年 05月 25日

縮尺  
 A3 1:20

年 月 日  
 年 月 日  
 年 月 日  
 年 月 日  
 図面番号  
 整理番号